

(以下附錄節錄自中華人民共和國中山市財政局的網站，全文可參閱
https://czj.zs.gov.cn/sy/gzdt/gggs/content/post_2578936.html)

附錄

**中山市財政局 中山市科學技術局
中山市人力資源和社會保障局 國家稅務總局中山市稅務局
關於開展粵港澳大灣區個人所得稅優惠政策財政補貼申報工作的通知**

各相關單位及個人：

根據《中山市財政局 中山市科學技術局 中山市人力資源和社會保障局 國家稅務總局中山市稅務局關於印發〈中山市實施粵港澳大灣區個人所得稅優惠政策財政補貼管理辦法〉的通知》（中財法〔2023〕10號，以下簡稱《管理辦法》）有關要求，為落實中山市粵港澳大灣區個人所得稅優惠政策財政補貼工作，現就申報有關事項通知如下：

一、申報時間

自2026年1月15日起至2026年3月13日止。

本次主要辦理2023納稅年度的個人所得稅優惠政策財政補貼的申報。因特殊情況在上一次申報期內未能及時辦理2021-2022納稅年度個人所得稅優惠政策財政補貼的申請人，符合本次申請條件的，可在本次申報期內補辦，逾期不申請的，不再受理。

二、申報主體

同時符合《管理辦法》第八條規定及中山市境外高端緊缺人才目錄（詳見附件1）條件的中山市境外高端人才、境外緊缺人才，可申請2023納稅年度的個人所得稅財政補貼。

申請人個人所得稅由扣繳義務人代扣代繳的，一般由扣繳義務人代為辦理財政補貼申請。申請人自行申報繳納個人所得稅的，由其本人提出申請。

三、申報材料

（一）《中山市粵港澳大灣區個人所得稅優惠政策財政補貼申請表》，單位和個人承諾無重大違法違規行為，單位加蓋公章。

（二）申請人有效身份證件：

1.香港、澳門永久性居民，提供香港、澳門永久性居民身份證及《港澳居民來往內地通行證》；取得香港入境計劃（優才、專業人士及企業家）的香港居民，提供香港居民身份證、香港入境事務處簽發的相關簽證。

2.台灣地區居民，提供台灣居民身份證及《台灣居民來往大陸通行證》。

3.外國國籍人士提交護照。

4.取得國外長期居留權的留學歸國人員和海外華僑，提供中國護照、中國身份證、國外長期（或永久）居留憑證。其中，留學歸國人員還應提交教育部留學服務中心開具的《國外學歷學位

认证书》扫描件 1 份。必要时，审核部门可以要求取得国外长期居留权的海外华侨和归国留学人才提供住在国中国使领馆出具的长期（或永久）居留权公证书、认证书或住在国驻华使领馆出具的公证书和住在国居留记录。

（三）符合下列条件之一，可只提供相应证件的电子扫描件：取得广东省“人才优粤卡”、外国人工作许可证（A/B 类）、外国高端人才确认函。

（四）申请人提供与在中山市注册的企业、机构所签订的劳动合同、劳务合同或反映申请人在中山市工作的其他佐证材料，以及证明符合境外高端人才和紧缺人才认定条件的其他材料。

（五）申请人的收入及纳税材料：《中山市关于粤港澳大湾区个人所得税优惠政策财政补贴个税所得项目数据表》（根据附件 2 操作指引查询并生成数据表）。

（六）申请人在中山工作所在单位的营业执照或其他登记证明。

（七）申请人本人在中国内地开户的收款账号存折或银行卡复印件。

四、财政补贴计算

在中山市工作的境外高端人才和紧缺人才,其在中山市缴纳的个人所得税已缴税额超过其按应纳税所得额的 15%计算的税额部分,给予财政补贴。申请人取得《管理办法》第三条所得的,其应享受的中山市纳税年度个人所得税财政补贴按下列方式计算:

财政补贴=∑（分项分年度的个人所得税税负差额×分项已缴税额占比）；

分项已缴税额占比=分项分年度在中山市的个人所得税已缴税额÷分项分年度在中国境内的个人所得税已缴税额。

各分项分年度个人所得税税负差额:

（一）工资、薪金所得，劳务报酬所得，稿酬所得，特许权使用费所得的税负差额，具体如下：

1.居民个人综合所得分项(居民个人综合所得包含工资、薪金所得，劳务报酬所得，稿酬所得，特许权使用费所得 4 项)：分年度个人所得税税负差额=综合所得的个人所得税已缴税额－综合所得应纳税所得额×15%；

2.非居民个人工资、薪金所得分项：分年度个人所得税税负差额=工资、薪金所得的个人所得税已缴税额－工资、薪金所得应纳税所得额×15%；

非居民个人劳务报酬所得分项：分年度个人所得税税负差额=劳务报酬所得的个人所得税已缴税额－劳务报酬所得应纳税所得额×15%；

非居民个人稿酬所得分项：分年度个人所得税税负差额=稿酬所得的个人所得税已缴税额－稿酬所得应纳税所得额×15%；

非居民个人特许权使用费所得分项：分年度个人所得税税负差额=特许权使用费所得的个人所得税已缴税额－特许权使用费所得应纳税所得额×15%。

（二）经营所得分项：

分年度个人所得税税负差额=经营所得的个人所得税已缴税额－经营所得应纳税所得额×15%。

（三）入选人才工程或人才项目获得的补贴性所得分项：

分年度个人所得税税负差额=入选人才工程或人才项目获得的补贴性所得个人所得税已缴税额－入选人才工程或人才项目获得的补贴性所得应纳税所得额×15%。

(四) 申请人存在《管理办法》第九条情形的,其财政补贴还应增加计算享受补贴时段系数:
财政补贴=∑(分项分年度的个人所得税税负差额×分项已缴税额占比×享受补贴时段系数);
享受补贴时段系数=本年度内应享受财政补贴月数÷12。

(五) 每个纳税年度每个人个人所得税财政补贴额最高不超过 500 万元。

五、办理程序

(一) 资料准备。申请人登录自然人电子税务局网页端 (<https://etax.chinatax.gov.cn/>, 首次登录须注册并完成实名认证), 进入“特色应用”栏目下的“粤港澳大湾区人才税 e 查”模块。同意授权后查询申请年度个人所得税数据, 由申请人依据现行政策规定, 对符合大湾区个人所得税财政补贴条件的每一笔申报数据进行勾选并提交, 提交成功后系统将分别生成查询序列号和《中山市关于粤港澳大湾区个人所得税优惠政策财政补贴个税所得项目数据表》(以下简称《个税数据表》), 申请人需妥善保存(具体操作详见附件 2)。期间如申请人多次查询个人所得税数据, 自然人电子税务局会相应产生多个查询序列号, 请以最后一次查询序列号为准。

(二) 提出申请。登录“广东政务服务网”, 搜索粤港澳大湾区个人所得税优惠政策财政补贴申领(网址: <http://www.gdzwfw.gov.cn/portal/index?region=442000>, 首次使用需先注册, 详见附件 3), 根据系统提示填写申报信息(其中查询序列号请根据个税数据表内容填写, 如申请人在自然人电子税务局获取查询序列号后其个人所得税纳税数据发生变更, 申请人需重新登录自然人电子税务局获取新的查询序列号和个税数据表), 生成《中山市粤港澳大湾区个人所得税优惠政策财政补贴申请表》, 经本人签名确认、单位盖章后作为附件上传。全部附件上传完毕确认无误后提交申请。

(三) 补贴金额审核及发放。根据《管理办法》规定, 相关部门完成申请人资格审核、补贴金额审核后, 将补贴发放到申请人本人银行账号。

六、注意事项

(一) 申请人使用多个不同身份证明登记纳税的, 需一并提交相对应的所有身份证明文件。如果申请补贴所属年度曾使用多个证件号码申报纳税的, 为不影响补贴的计算, 请先到税务机关办理多个纳税档案的并档(详见附件 2)。

(二) 申请人如属于需办理个人所得税年度汇算的情形, 请先办理年度汇算并完成补退税后再查询《个税数据表》; 如属于无须办理汇算但有应补退税的, 应完成补退税后再查询《个税数据表》。

(三) 所有附件请上传原件彩色扫描件或图片。

(四) 请在申报系统中选择正确的申请年度, 如申请多个年度的补贴, 需创建并提交多个申请。

七、咨询电话

中山市科学技术局: 0760-88223823;

中山市人力资源和社会保障局: 0760-88230676、88220382;

国家税务总局中山市税务局: 12366、0760-88380162;

中山市财政局: 0760-88266248;

技术支持：4007772188。

附件：1.中山市境外高端紧缺人才目录

2.粤港澳大湾区境外人才个人所得税缴税数据查询操作指引

3.《粤港澳大湾区个人所得税优惠政策财政补贴》网上申办指南

中山市财政局

中山市科学技术局

中山市人力资源和社会保障局

国家税务总局中山市税务局

2025年12月30日

附件1

中山市粤港澳大湾区个人所得税优惠 政策境外高端人才目录

境外高端人才需符合下列条件之一：

- 1.国家、省重大人才工程入选者；
- 2.取得广东省“人才优粤卡”、外国高端人才确认函、广东省外籍或港澳台高层次人才确认函的人才；
- 3.符合《外国人来华工作分类标准》的外国高端人才（A类），其中以“平均工资收入不低于本地区上年度社会平均工资收入6倍”条件获得外国高端人才（A类）认定的除外；
- 4.国家、省、市重大创新平台的科研团队成员，高等院校、科研机构、医院等相关机构中的科研技术团队成员；
- 5.中山市第一至第六层次紧缺适用高层次人才；中山英才计划“特聘人才”。

中山市重点发展产业

我市下列领域的生产制造企业、科技型企业及其生产性服务业、科技服务业的企业属于中山市重点发展产业范畴：

（一）广东省十大战略性支柱产业、广东省十大战略性新兴产业。

广东省十大战略性新兴产业包括：新一代电子信息、绿色石化、智能家电、汽车、先进材料、现代轻工纺织、软件与信息服务、超高清视频显示、生物医药与健康、现代农业与食品。

广东省十大战略性新兴产业包括：半导体及集成电路、高端装备制造、智能机器人、区块链与量子信息、前沿新材料、新能源、激光与增材制造、数字创意、安全应急与环保、精密仪器设备。

（二）中山市十大产业集群（新“十大舰队”）。

新能源、生物医药与健康、新一代信息技术、智能家电、高端装备、光电光学、灯饰照明、中山美居、现代农业与食品、现代时尚产业。

**2024-2026 年度中山市境外紧缺人才
需求目录**

中山市粤港澳大湾区个人所得税优惠政策财政补贴项目紧缺人才，是指在中山市重点发展产业企业任职的科研人员、技术技能骨干或中高级管理人员，具备岗位相关的学历、工作经验、专业技能及技术能力。申请人为外籍人士的，应取得《外国人工作许可证》（B类）。

1.超高清视频显示产业

序号	岗位名称	岗位分类	最低学历	工作经验
1	电子工程师	专业技术类	本科	1年以上相关工作经验
2	硬件工程师	专业技术类	本科	3年以上相关工作经验
3	通信技术工程师	专业技术类	本科	1年以上相关工作经验
4	电源工程师	专业技术类	本科	1年以上相关工作经验
5	功能测试工程师	专业技术类	本科	1年以上相关工作经验
6	单片机工程师	生产制造类	大专	3年以上相关工作经验
7	工艺工程师	专业技术类	本科	3年以上相关工作经验
8	运维工程师	专业技术类	本科	3年以上相关工作经验
9	电子维修工程师	专业技术类	本科	3年以上相关工作经验
10	设备维修保养工程师	生产制造类	大专	3年以上相关工作经验

2.生物医药与健康产业

序号	岗位名称	岗位分类	最低学历	工作经验
1	生物学研究 人员	专业技术类	硕士	1年以上相关工作经验
2	执业药师/驻 店药师	专业技术类	本科	1年以上相关工作经验
3	康复治疗师	专业技术类	本科	1年以上相关工作经验

4	营养师/健康管理师	营销销售类	本科	1年以上相关工作经验
---	-----------	-------	----	------------

3.新一代信息技术产业

序号	岗位名称	岗位分类	最低学历	工作经验
1	嵌入式软件工程师	专业技术类	硕士	3年以上相关工作经验
2	通信技术工程师	专业技术类	本科	1年以上相关工作经验
3	测试工程师	专业技术类	本科	1年以上相关工作经验
4	电子工程师	专业技术类	本科	1年以上相关工作经验
5	C#工程师	专业技术类	本科	3年以上相关工作经验
6	单片机工程师	生产制造类	本科	1年以上相关工作经验

4.新能源产业

序号	岗位名称	岗位分类	最低学历	工作经验
1	光伏系统工程师	专业技术类	本科	1年以上相关工作经验
2	机械结构工程师	专业技术类	硕士	3年以上相关工作经验
3	网络工程师	专业技术类	本科	1年以上相关工作经验
4	化工工程师	专业技术类	博士	1年以上相关工作经验
5	电气工程师	专业技术类	本科	1年以上相关工作经验
6	售前技术支持工程师	专业技术类	本科	1年以上相关工作经验
7	运维工程师	专业技术类	本科	1年以上相关工作经验
8	电子维修技术员	生产制造类	大专	1年以上相关工作经验

5.智能机器人产业

序号	岗位名称	岗位分类	最低学历	工作经验
1	机械工程师	专业技术类	本科	3年以上相关工作经验
2	机电工程师	专业技术类	本科	1年以上相关工作经验
3	夹具工程师	专业技术类	本科	1年以上相关工作经验
4	焊接工程师	专业技术类	本科	3年以上相关工作经验

6.现代轻工纺织产业

序号	岗位名称	岗位分类	最低学历	工作经验
1	运维工程师	专业技术类	硕士	3年以上相关工作经验
2	服装/纺织设计师	专业技术类	本科	3年以上相关工作经验
3	模具工程师	专业技术类	本科	3年以上相关工作经验
4	电子工程师	专业技术类	本科	3年以上相关工作经验
5	生产计划/物料管理	生产制造类	大专	3年以上相关工作经验
6	CNC 数控操机/编程员	专业技术类	本科	1年以上相关工作经验
7	面料辅料开发	专业技术类	本科	1年以上相关工作经验
8	打样/制版	生产制造类	大专	3年以上相关工作经验

7.半导体与集成电路产业

序号	岗位名称	岗位分类	最低学历	工作经验
1	电子工程师	专业技术类	本科	1年以上相关工作经验
2	设备维修保养工程师	生产制造类	大专	1年以上相关工作经验
3	单片机工程师	生产制造类	大专	3年以上相关工作经验

4	硬件工程师	专业技术类	本科	3年以上相关工作经验
5	FAE 工程师	专业技术类	硕士	1年以上相关工作经验
6	电源工程师	专业技术类	本科	5年以上相关工作经验
7	测试工程师	专业技术类	本科	5年以上相关工作经验

8.汽车产业

序号	岗位名称	岗位分类	最低学历	工作经验
1	汽车质量工程师	专业技术类	本科	1年以上相关工作经验
2	汽车零部件设计工程师	专业技术类	本科	5年以上相关工作经验
3	设备维修保养工程师	生产制造类	大专	1年以上相关工作经验
4	电机工程师	专业技术类	本科	3年以上相关工作经验

9.家用电器产业

序号	岗位名称	岗位分类	最低学历	工作经验
1	测试工程师	专业技术类	本科	1年以上相关工作经验
2	机械结构工程师	专业技术类	本科	1年以上相关工作经验
3	电子工程师	专业技术类	硕士	3年以上相关工作经验
4	工艺工程师	专业技术类	本科	1年以上相关工作经验
5	嵌入式软件工程师	专业技术类	本科	3年以上相关工作经验

10.软件与信息服务产业

序号	岗位名称	岗位分类	最低学历	工作经验
1	Java 工程师	专业技术类	硕士	1年以上相关工作经验

2	C#工程师	专业技术类	本科	1年以上相关工作经验
3	UI设计师	专业技术类	本科	1年以上相关工作经验
4	PHP工程师	专业技术类	本科	1年以上相关工作经验
5	实施工程师	专业技术类	本科	1年以上相关工作经验
6	NET工程师	专业技术类	本科	1年以上相关工作经验

11.安全应急与环保产业

序号	岗位名称	岗位分类	最低学历	工作经验
1	环保工程师	专业技术类	本科	1年以上相关工作经验
2	电气工程师	专业技术类	本科	1年以上相关工作经验
3	化工工程师	专业技术类	硕士	1年以上相关工作经验
4	实施工程师	专业技术类	本科	1年以上相关工作经验
5	环评工程师	专业技术类	本科	1年以上相关工作经验

12.精密仪器设备产业

序号	岗位名称	岗位分类	最低学历	工作经验
1	机械结构工程师	专业技术类	本科	1年以上相关工作经验
2	机械制图师	专业技术类	本科	1年以上相关工作经验
3	机电工程师	专业技术类	本科	1年以上相关工作经验
4	自动化工程师	专业技术类	本科	3年以上相关工作经验
5	电气工程师	专业技术类	本科	1年以上相关工作经验
6	质量管理/测试工程师	专业技术类	本科	1年以上相关工作经验

7	财务分析师	专业技术类	硕士	3年以上相关工作经验
8	售后技术支持	专业技术类	本科	1年以上相关工作经验

附件 2

粤港澳大湾区境外人才个人所得税缴税数据查询操作指引 (仅适用于办理 2021-2023 年度粤港澳大湾区个人所得税优惠政策财政补贴工作)

本操作指引旨在帮助粤港澳大湾区个人所得税优惠政策财政补贴申请人(以下简称“申请人”),便捷地登录和使用国家税务总局自然人电子税务局系统(以下简称“自然人电子税务局”)查询、生成和打印个人申请财政补贴所需的个人所得税缴税数据(即《中山市关于粤港澳大湾区个人所得税优惠政策财政补贴个税所得项目数据表》)。该数据表作为申请资料之一提交市科技局、人社局。申请人登录自然人电子税务局后,通过“**粤港澳大湾区人才税 e 查**”模块查询相关数据。由于自然人电子税务局要求个人**实名认证(注册)**后才能登录和使用,申请人在查询个人所得税缴税数据前需进行实名认证(注册)操作。因此,本操作指引将按先后顺序分为如下三部分:

一、自然人并档处理

自然人税收档案管理是基于身份证件的唯一性来保证档案的唯一性,由于现实情况的复杂性,同一自然人可能存在同时使用多个身份证件的情况(如自然人报送了错误的身份证件、中国大陆居民同时使用居民身份证和其他身份证件、外籍人员同时持有多种证件或先后持有不同号码的护照等),不同的身份证件将使系统建立不同的税收档案,影响纳税人数据归集和纳税记录打印的准确性。

因此,申请人人才认定、注册自然人电子税务局账号使用的姓名与身份证件号码必须跟个人所得税纳税申报的姓名与身份证件号码一致。如申请年度内曾使用多个证件号码申报纳税的,为不影响财政补贴的计算,请先到税务机关办理多个纳税档案的并档。(非常重要!)

如申请人申请年度内不存在两个(含)以上的税收档案,或虽存在两个(含)以上的税收档案但已到税务机关办理了并档,此次不用再重复该项操作。

二、自然人电子税务局实名认证(注册)操作指引

如申请人在办理粤港澳大湾区个人所得税优惠政策财政补贴申请前,已进行过实名认证(注册),此次不用再重复该项操作。

(一) 实名认证(注册)模式

自然人电子税务局包括手机 APP 和电脑网页端两类,可使用人脸识别认证模式或大厅注册码模式进行实名认证(注册)。**人脸识别认证模式**是指通过输入中国内地居民身份证号码和姓名,与公安系统动态人脸识别,人脸识别通过后填写账号和手机号码并获取手机短信码,短信验证通过后完成实名认证(注册),此种模式不适用于未取得中国居民身份证的外籍个人。**大厅注册码模式**是指纳税人到办税服务大厅,经税务机关核对人证一致后,登记个人证件信息并派发注册码给纳税人;纳税人登录手机 APP(见附件 2-1)或电脑网页端并输入注册码、证件类型、证件号码和姓名等信息,验证通过后填写账号和手机号码并获取手机短信码,短信验证通过后完成实名认证(注册)。外籍个人在自然人电子税务局实名认证(注册)成功后,今后即可远程办税。

(二) 外籍人员获取注册码的途径

1.自行办理。外籍人员携带本人有效身份证明原件前往中山市任一办税服务厅申请注册码,并在**注册码的 7 天有限期**内完成自然人电子税务局的首次实名认证(注册)。

2.委托办理。外籍人员因客观原因无法到办税服务厅自行办理的,可委托扣缴义务人代为办理。被委托人为委托人到办税服务厅申请注册码时应提交以下资料:

(1)委托人与被委托人共同签订的《办理个人所得税办税系统注册码事项授权委托书》(模板见附件 2-2);

(2) 委托人的身份证明复印件（注明“复印件与原件相符”字样，并由委托人签名）；

(3) 授权委托书列明的被委托人的身份证明原件及复印件（核对原件后留存复印件）

(4) 被委托人同时被多名外籍人员委托办理的，需提交《外籍人员申请个人所得税办税系统注册码明细表》（一式一份，见附件 2-3）。

注意：申请人如属于需办理个人所得税年度汇算的情形，要先完成年度汇算并完成补税（退税）后再使用以下“粤港澳大湾区人才税 e 查”；如属于不需办理个人所得税年度汇算但有退补税的情形，也需要先完成退补税的办理；如存在申诉的纳税记录，也要等申诉记录完成后再使用，否则，查询结果可能会不准确。

三、粤港澳大湾区人才税 e 查操作指引

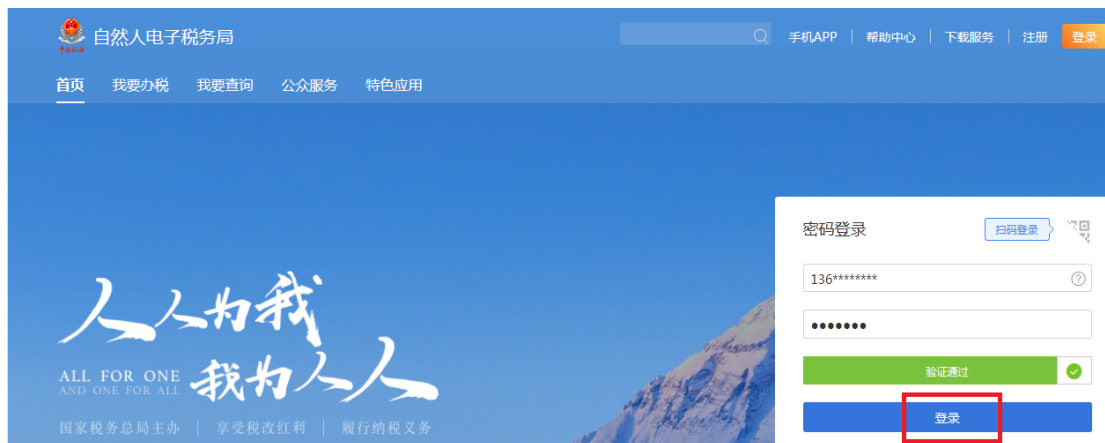
Tax E-Check Guideline For Talent in Guangdong-Hong Kong-Macao Greater Bay Area

操作步骤

(1) 打开自然人电子税务局：<https://etax.chinatax.gov.cn/>

Log into the Natural Person Electronic Taxation Bureau system by accessing the following official website: <https://etax.chinatax.gov.cn/>

(2) 申请人完成注册和实名认证后（具体请参考各地的指引），点击“密码登录”按钮，输入手机号码/证件号、密码，拖动滑块通过验证后点击“登录”按钮；或使用个人所得税 APP 扫码登录。



After signing up an account and completing identity verification (please refer to the online instructions on the official website of the local tax authority), choose “log in with a password” or “log in with a QR code” .

Log in with a password - Enter your mobile number/ID number and password, drag the slider to complete the verification and click the “Sign in” button.

Log in with a QR code-Open the Individual Income Tax application in the mobile phone and scan the QR code to log in.

(3) 登录系统后，点击【特色应用】，选择广东省行政区域，进入【粤港澳大湾区人才税 e 查】。

广东省 [切换]

特色应用

纳税记录查询 进行个人所得税纳税明细的在线查询	申报收入查询 进行个人所得税申报收入的在线查询	申诉记录查询 进行申报收入申诉记录的在线查询
纳税记录开具 进行个人所得税纳税明细的在线开具	粤港澳大湾区人才税e查 Tax E-Check of Talent in Guangdong-Hong Kong-Macao Greater Bay Area 仅供粤港澳大湾区境外人才查询所得项目数据	

Click “Featured Application” button and choose “Guangdong Province” after logging in your account. “Tax E-check of Talent in Guangdong-Hong Kong-Macao Greater Bay Area” could be found on this page. Click this button to access the Tax E-Check system.

(4) 在“纳税记录查询”页面，自动带出当前登录人的名称、身份证件类型、身份证件号码及税款所属年度，点击“查询”按钮，查询个税申报数据。

粤港澳大湾区人才税e查
Tax E-Check of Talent in Guangdong-Hong Kong-Macao Greater Bay Area

纳税记录查询 Search My Tax Records | 已生成数据采集表 Generated Tax Record

查询条件
Filter Your Result

纳税人名称: 陈旭* Taxpayer's Name | 身份证件类型: 居民身份证 Type of Identification Certificate | 身份证件号码: 440*****895 Number of Identification Certificate

税款所属年度: 2019 Tax Year | **查询-Search**

温馨提示: 1、若查询结果与实际数据不符, 请申请人向主管税务机关核实有关情况后再申请查询。2、若偶然所得属于财政补贴范围, 可自行勾选; 其余五项所得为系统默认勾选, 如有异议, 请联系主管税务机关。
Reminders: 1. If your Tax Record does NOT reflect your actual tax position, please contact your in-charge tax authority. 2. You can select the contingent income you obtained during the tax year if it is included in the scope of the individual income tax rebate policy introduced by the local government. The other five categories of income you obtained during the tax year (including income from salary and wages, provisions of independent personal services, authors' remuneration, royalties and business operations) will be selected by default per the system. If you have any questions regarding the selected item(s) of income, please contact your in-charge tax authority.

序号 No.	入库行政区划 Administrative division for tax revenue	扣缴义务人的纳税人识别号/ 被投资单位纳税人识别号 (经营所得) Withholding Agent's Tax Identification No./Investee's Tax Identification No. (Income from Business Operation)	扣缴义务人名称 Withholding Agent's Name	所得项目 Income Item	税款所属期 Period of Tax	应纳税所得额 Taxable Income	已缴税额(即实缴(退) 金额) IIT Paid (ie Actual Paid (Refunded) Amount)	入(退)库日期 Date of Remittance (Return- remittance) to/from State Treasury
-----------	--	---	--	---------------------	------------------------	--------------------------	---	--

注：若偶然所得属于财政补贴范围，可自行勾选。其余五项所得为系统默认勾选，如有异议，请联系主管税务机关。

Go to *Search My Tax Record* and check your basic information (including Taxpayer's Name, Type of Identity Certificate, Number of Identity Certificate and Tax Year). Choose “Tax Year” and click the *Search* button to obtain taxpayer's income and tax record.

Note: You can select the contingent income you obtained during the tax year if it is included in the scope of the individual income tax rebate policy introduced by the local government. The other five categories of income you obtained during the tax year (including income from salary and wages, provisions of independent personal services, authors' remuneration, royalties and business operations) will be selected by default. If you have any questions regarding the selected item(s) of income, please contact your in-charge tax authority.

(5) 查询结果出来以后，点击屏幕下方的“生成数据”按钮，系统弹出“请根据

本人实际情况核对查询结果”，申请人点击“是，本人已核实无误”按钮，然后在弹出的页面根据实际情况填写申请信息；如果申请人点击“否”按钮，系统返回查询结果页面。

粤港澳大湾区人才税e查

Tax E-Check of Talent in Guangdong-Hong Kong-Macao Greater Bay Area

纳税记录查询

Search My Tax Records

已生成数据采集表

Generated Tax Record

查询条件
Filter Your Result

纳税人名称：陈旭*
Taxpayer's Name

身份证件类型：居民身份证
Type of Identification Certificate

身份证件号码：440*****895
Number of Identification Certificate

税款所属年度：2019
Tax Year

查询-Search

温馨提示： 1、若查询结果与实际数据不符，请申请人向主管税务机关核实有关情况后再申请查询。2、若偶然所得属于财政补贴范围，可自行勾选；其余五项所得为系统默认勾选，如有异议，请联系主管税务机关。

Reminders: 1. If your Tax Record does NOT reflect your actual tax position, please contact your in-charge tax authority. 2. You can select the contingent income you obtained during the tax year if it is included in the scope of the individual income tax rebate policy introduced by the local government. The other five categories of income you obtained during the tax year (including income from salary and wages, provisions of independent personal services, authors' remuneration, royalties and business operations) will be selected by default per the system. If you have any questions regarding the selected item(s) of income, please contact your in-charge tax authority.

序号 No.	入库行政区划 Administrative division for tax revenue	扣缴义务人纳税人识别号/ 被投资单位纳税人识别号 (经营所得) Withholding Agent's Tax Identification No./Investee's Tax Identification No. (Income from Business Operation)	扣缴义务人名称 Withholding Agent's Name	所得项目 Income Item	税款所属期 Period of Tax	应纳税所得额 Taxable Income	已缴税额(即实缴(退) 金额) IIT Paid (ie. Actual Paid / Refunded) Amount)	入(退)库日期 Date of Remittance (Return- remittance) to/from State Treasury
<input checked="" type="checkbox"/>	1	东莞市		正常工资薪金	2019-12-01至2019-12-31			2020-01-14
<input checked="" type="checkbox"/>	2	东莞市		经营所得	2019-11-01至2019-11-30			2019-12-16
<input checked="" type="checkbox"/>	3	东莞市		一般劳务报酬所得	2019-10-01至2019-10-31			2019-11-11
<input type="checkbox"/>	4	东莞市		其他偶然所得	2019-09-01至2019-09-30			2019-10-23
<input checked="" type="checkbox"/>	5	东莞市		特许权使用费所得	2019-07-01至2019-07-31			2019-08-12
<input checked="" type="checkbox"/>	6	东莞市		稿酬所得	2019-06-01至2019-06-30			2019-07-10
<input checked="" type="checkbox"/>	7	东莞市		正常工资薪金	2019-05-01至2019-05-31			2019-06-13
<input type="checkbox"/>	8	东莞市		其他偶然所得	2019-04-01至2019-04-30			2019-05-13
<input checked="" type="checkbox"/>	9	东莞市		正常工资薪金	2019-03-01至2019-03-31			2019-04-11
<input checked="" type="checkbox"/>	10	东莞市		正常工资薪金	2019-02-01至2019-02-28			2019-03-13
<input checked="" type="checkbox"/>	11	东莞市		正常工资薪金	2019-01-01至2019-01-31			2019-02-22
<input checked="" type="checkbox"/>	12	东莞市		综合所得	2019-01-01至2019-01-31			2019-02-22

生成数据-Create My Tax Record

信息-Message
✕

请根据本人实际情况核对查询结果

Please Verify Your Tax Record.

是，本人已核实无误
Yes, I Have Verified My Tax Record.

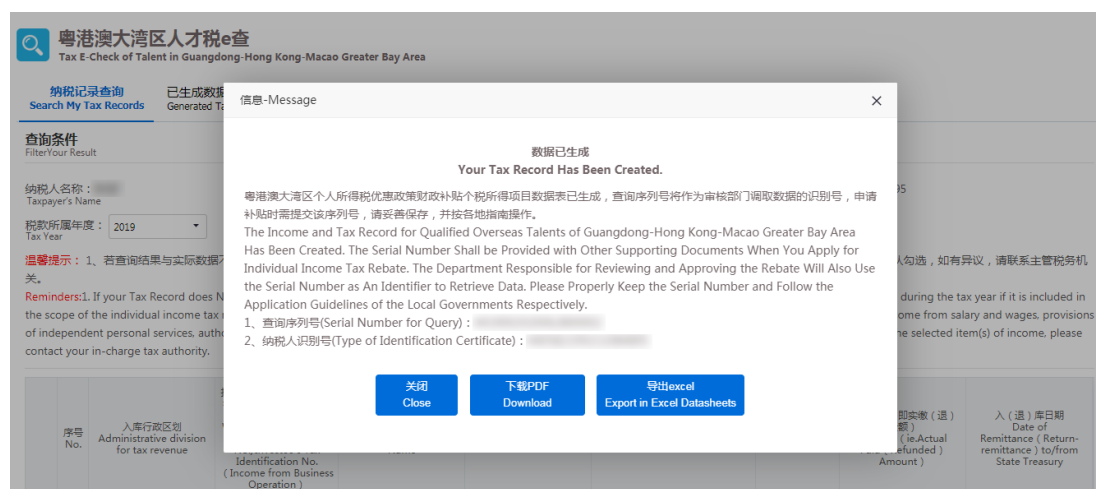
否
No.

Click the *Create My Tax Record* button at the bottom of the record data. A reminder “Please verify your Tax record.” will pop up. Click “Yes, I have verified my Tax Record.”

15

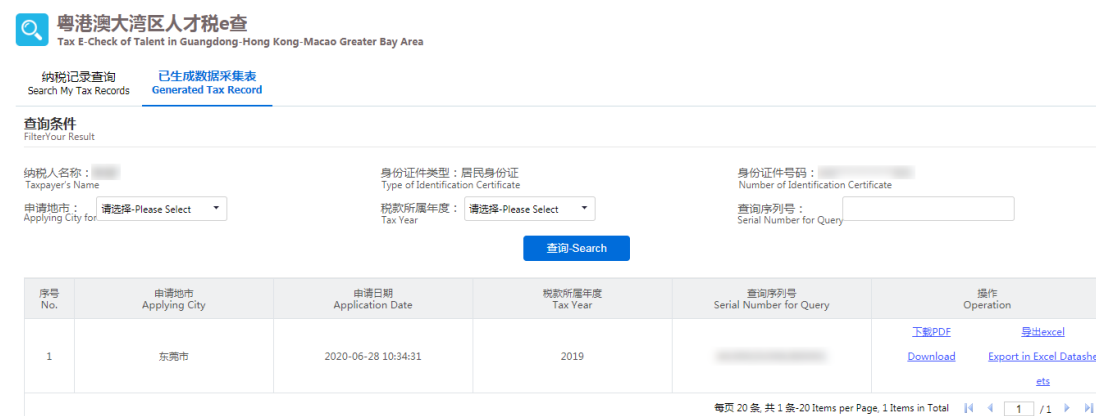
and then provide the information needed in the application of the tax record. Click “No.” and the system goes back to the page of the record data.

(6) 生成数据后，点击“下载 PDF”按钮下载 PDF 文件，点击“导出 excel”导出 excel 文件。如无需下载的，直接点击“关闭”按钮。



After obtaining your Tax record, choose *Download in PDF Format* or *Export in Excel Datasheets*. Click the *Close* button if you don't need to download the record.

(7) 已生成的记录可以在【已生成数据采集表】中查询，可点击操作列中的“下载 PDF”按钮下载 PDF 文件，点击“导出 excel”按钮导出 excel 文件。



You can find the generated data in *Generated Tax Record* Module. Click *Download in PDF Format* or *Export in Excel Datasheets* to download your E-Tax record.

外籍人员在自然人电子税务局 APP 端实名认证（注册）的操作步骤

（一）外籍人员获取办税大厅注册码后，在注册码的 7 天有效期内**在自然人电子税务局 APP 端实名认证（注册）操作**（注册码由 6 位的数字、字母随机组成，若注册码超过 7 天有效期，可到办税大厅再次申请）。



（二）打开自然人电子税务局手机 APP 端，点击【注册】，选择【大厅注册码注册】方式，阅读并同意用户注册协议后如实填写身份信息，包括：姓名、证件类型、证件号码等，填写的个人信息必须真实准确；

（三）设置登录名、密码、手机号（短信校验）完成注册，系统对登录名和密码进行校验，设置完成后即可通过手机号/证件号码登录，并进行相关业务操作。其中，使用外国护照注册的用户，请使用手机号码登录。密码的设置应符合以下规则：

密码应为 8-15 位字符，至少包含字母大小写、数字、符号中的三种，不允许有空格，字母需区分大小写。



附件 3

《粤港澳大湾区个人所得税优惠政策财政补贴》 网上申办指南

本指南主要分为 5 部分进行介绍：

1. 账号注册和登录
2. 事项查找
3. 网上填报
4. 记录查看及补正告知
5. 其他需注意事项

账号注册和登录

- 1、 打开广东省政务服务网（中山市）首页，
<http://www.gdzwfw.gov.cn/portal/index?region=442000&t=1587455048450>



- 2、 点击右上角登录打开登录页面。《粤港澳大湾区个人所得税优惠政策财政补贴》事项仅对个人账号开放申请，因此申办时需使用个人账号登录：



用户可选择使用微信活支付宝扫码登录“粤省事”账号或选择下方的“账号密码”，切换页面后输入账号密码进行登录。



登录成功后，右上角会显示登录用户的脱敏后的名称。



3、若用户未有账号，可在账号密码登录页面选择“立即注册”，进入账号注册页面进行注册。

个人账号登录 **法人账号登录**

请输入账号

请输入密码

请输入图中算式的计算结果 $45 - 39 = ?$

立即注册 [找回密码/账号](#)

登录

其他登录方式

[粤信签登录](#) [国家网络身份认证](#) [网银证书](#) [CA证书](#)

[电子社保卡](#) [香港智方便](#)

如需帮助，请拨打政务服务便民热线 **12345**



账号信息

个人登录账号 * 请输入6-20位字符, 仅包含数字、字母、下划线中的两种或以上的组合

登录密码 * 请输入8-20位字符, 仅含数字、大写字母、小写字母、特殊字符中的三种及以上

确认密码 * 请再次输入密码

证件信息 (注意: 未申领身份证的用户请勿选择“身份证”, 否则审核不通过)

用户姓名 * 请输入证件上的用户姓名

证件号码 * 身份证 请输入证件号码

证件有效期开始时间 * 回

证件有效期 5年 10年 20年 长期有效

证件地址 * 请选择 请选择 请选择

请输入证件详细地址

联系方式

手机号码 * 请输入手机号码
手机号码可用于找回密码、找回密码等


图形验证码 * 请输入图中算式的计算结果 42-27=?

短信验证码 * 请输入短信验证码 获取验证码

我已阅读并同意遵守《用户服务协议》和《隐私政策》

激活国家政务服务平台账号

下一步



- ① 注意说明
1. 注册个人账号只能办理个人事项, 注册法人账号只能办理法人事项
 2. 注册账号时, 需要通过手机接收短信验证, 请正确填写您的手机号码
 3. 较多业务系统均使用填写的注册信息, 请如实填写
 4. 请牢记注册的登录账号和密码, 切勿向他人泄露
 5. 若无法完成线上注册, 也可选择前往就近的办事大厅现场核验注册账号
 6. 如有问题, 请前往 用户帮助 咨询电话: 12345

完成注册后, 再返回登录页面输入账号密码登录即可。

4、 其他关于账号注册登录的常见问题, 用户可点击登录页面下方的“用户帮助”链接进行了解。



网站信息

网站介绍 服务建议 用户帮助

隐私政策 网站纠错 材料下载

联系我们

扫一扫 进入12345掌上服务

热线: 12345 联系信息

广东省人民政府门户网站

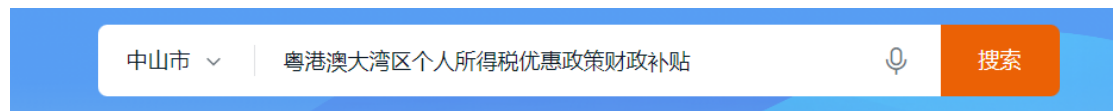
粤省事小程序

粤商通APP

政府网站 找错

事项查找（如何找到申请入口？）

《粤港澳大湾区个人所得税优惠政策财政补贴》分为高端人才和紧缺人才 2 个事项。用户可在广东省政务服务网（中山市）首页输入关键字进行搜索，找到相应事项。



粤港澳大湾区个人所得税优惠政策财政补贴（境... 公共服务

办理对象：个人服务
可办地区：中山市

办事指南

在线办理

中山市实施粤港澳大湾区个人所得税优惠政策财... 公共服务

办理对象：个人服务
可办地区：中山市

办事指南

在线办理

点击“在线办理”即可进入事项申办页面。

直接点击事项名称或点击“办事指南”，即可查看事项的办事指南。

粤港澳大湾区个人所得税优惠政策财政补贴（境外高端人才） 中山市 [在线办理 >>](#)

基本信息 受理标准 办理流程 申请材料 收费信息 其他信息

基础信息

事项名称	日常用语	事项类型
粤港澳大湾区个人所得税优惠政策财政补贴（境外高端人才）	无	公共服务
承诺办结时限	法定办结时限 60（工作日）	到办事现场次数 0
必须现场办理原因	无	是否告知承诺制 否
实施主体	中山市科学技术局	是否进驻政务大厅 否
是否支持物流快递	是	在线预约地址 无
实施编码	1144200000733267383442103392000	业务办理项编码 无
基本编码	442103392000	办理形式 网上办理, 快递申请
	联办机构 无	事项版本 15

智慧问答
预约
缴费
查询
咨询
新旧版
↑

在办事指南页面点击“在线办理”也可进入事项申办页面。

事项填报

下面以“粤港澳大湾区个人所得税优惠政策财政补贴（境外高端人才）”为例介绍事项的填报及申请。

1、 在找到事项后点击“在线办理”按钮后，即可进入事项的申办页面：



2、 第一个页面为信息自检页，用户可查阅相关的事项办理条件信息、提交材料清单及个人基本信息等。

粤港澳大湾区个人所得税优惠政策财政补贴（境外高端人才）

1 信息自检 2 填写表单 3 材料上传 4 完成反馈

办理条件自检

第八条 本办法第三条所指的境外高端人才和紧缺人才（以下称申请人），应当同时具备以下基本条件：

（一）申请人是香港、澳门永久性居民，取得香港入境计划（优才、专业人士及企业家）的香港居民，台湾地区居民，外国国籍人士，或取得国外长期居留权的留学归国人员和海外华侨；

（二）申请财政补贴的纳税年度在中山市工作，并在中山市依法纳税；

3、 确认无误后，勾选“我已阅读并同意遵守《申办协议》《信用承诺书》”并点击“保存并下一步”，进入下一个页面。

我已阅读并同意遵守 《申办协议》 《信用承诺书》

保存并下一步

4、 第二步为表单填写页面。用户根据自己实际情况填写相关信息。

具体填写操作说明可下载填报页面上的《填写操作指引》参考。

5、 在填写过程中，用户随时可点击页面下方的“暂存”按钮，对已填写的内容进行保存，以便下次继续填写。

行账户名称 账户名称应与申请人姓名一致 支行的名称

下载申请表 上一步 下一步 暂存 历史数据填充

也可点击页面下方的“历史数据填充”按钮，获取已申办的记录。

历史数据填充

下载申请表 上一步 下一步 暂存 历史数据填充

历史记录

申请日期 申请流水号

事项名称 受理单位

查询

已申请列表

申请流水号	事项名称	申请人	申请日期	办理状态	受理单位	操作
KJ61B20	粤港澳大湾区个人所得税优惠政策财政补贴（境外高端人才）		202		中山市科技局（市知识产权局）	获取此件数据
KJ61B20	粤港澳大湾区个人所得税优惠政策财政补贴（境外高端人才）		202		中山市科技局（市知识产权局）	获取此件数据

6、 填写完成后并检查无误后，点击暂存。用户可点击下方的“下载申请表”按钮，将已填写的资料进行下载，并打印签名和盖章。

记录查看及补正告知

1、记录查看：

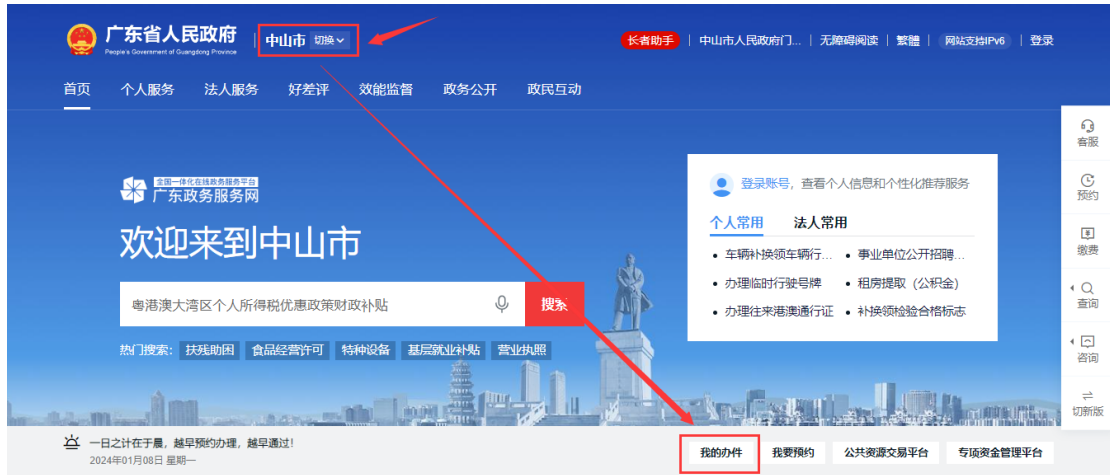
已成功提交申请的办件，可在办件中心进行查看。

在广东省政务服务网（中山市）页面，找到“我的办件”模块，点击进入：

- ◆ 若当前所使用的广东省政务服务网（中山市）页面为新版界面，则先点击“特色创新”版块，在特色创新页面点击“我的办件”模块。



- ◆ 若当前所使用的广东省政务服务网（中山市）页面为旧版界面，则直接在当前页面点击“我的办件”模块。



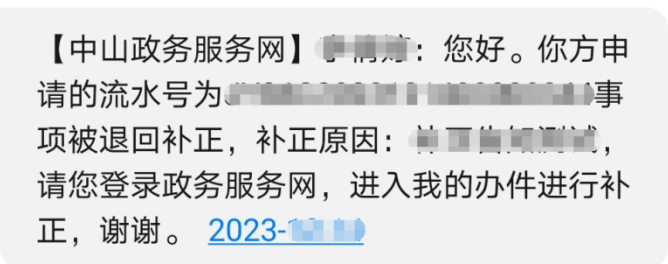
“我的办件”下有4个列表：

- 在“我的暂存件”中，可查看暂存，但未提交的记录；
- 在“我的申请件”中，可查看已提交的申请件记录；
- 在“我的预审件”中，可查看在窗口预审状态下的办件记录；
- 在“我的撤销件”中，可查看已撤销申请的申请件记录；



2、 补正告知

若用户收到补正告知的提示短信，



可根据前文提到的方式，进入“我的申请件”中，并找到相应状态为“补正告

知”的办件，直接点击打开。

申请流水号	事项名称	申请人	申请日期	办理状态	受理单位	操作
KJ61B2	粤港澳大湾区个人所得税优惠政策财政补贴（境外高端人才）		2021-07	补正告知	中山市科技局（市知识产权局）	评价
SI						评价
						评价

粤港澳大湾区个人所得税优惠政策财政补贴（境外高端人才）

工单流水号：KJ61B

补正通知书

材料补正通知书（客户联）

审批事项名称 粤港澳大湾区个人所得税优惠政策财政补贴（境外高端人才） 修改 办件流水号 KJ61B

负责部门名称 中山市科学技术局 申请单位（人）

申请日期 2021-07 客户联系方式 13

联系地址 广东省中山市 客户联系人

审批环节 科技局预审 补正意见 **填写有误，请修改，并重新提交****资料。

在打开页面中，根据部门的补正意见，对申请表内容或材料进行修改。确保无误后，点击下方“补正完成”按钮，进行提交。

补正完成 取消

其他需注意事项

1. 《粤港澳大湾区个人所得税优惠政策财政补贴》事项需使用个人账号进行申办，企业账号无法申办。
2. 注意预留的经办人手机号准确，否则无法正常收取申办件的相关提示短信。
3. 填写的《个税所得项目数据表》需如实填写最新一次的“粤港澳大湾区人才税收e查”结果。
4. 申请表填写完成后，需先点击“暂存”后，再点击“下载申请表”，否则下载的信息可能不全。
5. 申请人需对所提交的资料的真实性负责，由此产生的一切责任由申请人本人承担。